

塩味センサによる調味支援

村上愛淑, 早樋沙織,¹鈴木優, 佐藤修治,²椎尾一郎,³三末和男, 田中二郎^{*4}

Remort seasoning support using salt-sensor

Megumi Murakami, Saori Hayahi,¹Yu Suzuki, Shuji Sato,²Tchiro Sio,³Kazuo Misue, and Jiro Tanaka^{*4}

Abstract – This paper describes a remote seasoning system using a salt sensor. The system supports people in a distant place to cook foods of the same taste. We have been developing a computer augmented kitchen system, Kitchen of the Future. The applications developed for the kitchen include remote cooking instruction system using TV conference facilities. One of the problem of the system is that it is difficult to explain seasoning by conventional audio or video devices. To solve the problem, we have developed a salinity sensor that measures electrical resistance and temperature of foods such as soup. Sensed salinity of foods in a distant is transferred to a server in the Internet. People in a remote kitchen can see the difference of salinity each other, and can season their foods in the same taste.

Keywords : キッチン, 塩味センサ, 遠隔料理教室, 味覚, コミュニケーション

1. はじめに

正確に味を伝えることは出来るのだろうか. 例えば, 遠隔地に居る友達同士が電話を使って作り方を伝えながら同じ料理を作る場合, 味加減を言葉で伝えることは難しい. また, 料理本を見ながら料理を作る場合は, ~少々・適量などの表現から, 本の著者と同じ味付けの料理を作ることは困難である. このように, 空間や時間を隔てて味付け情報を伝えることは困難である.

本研究室では, コンピュータを組み込んだ未来のキッチンシステム, Kitchen of the Future の開発を進めている. このシステムは, 市販のキッチンにディスプレイ, フットスイッチ, カメラ, マイクロフォンを組み込んだもので, この上で, 遠隔地と TV 会議によりコミュニケーションや学習を支援する等のアプリケーションが開発された^{[3][2][1]}. このアプリケーションを使って, 遠隔地に置かれた 2 つのキッチンを結んで調理の方法を伝える実験が行われた.¹この実験によって, 料理の作り方や手順を伝えることは可能であった. しかし, 料理の見た目は同じでも, 作られた料理が同じ味付けであるかどうかを確認する手段が無かった. 従

来のテレビ会議システムでは, 味付けを伝達することが出来なかったのである.

料理の味の濃さを測定すれば, 遠隔地を結んだ調理支援がスムーズに行えると考えた. 基本的な味の種類は甘味, 塩味, うま味, 苦味, 酸味の 5 つで, その中でも塩は, 最古の調味料であることが分かっている^{[4][2][6]}. また, 人間の体液・羊水のミネラル成分構成は海水と非常に似ており, よって塩分は体に必要不可欠なものだと言われている³. 上記より, 塩味の重要度の高さが分かる. 加えて, 塩分濃度は電気抵抗の測定により比較的容易に測定することが可能である.

そこで, 味の濃さの指標として塩分濃度を測定することにした. これを数値化し, ネットワーク経由で伝達すれば, 遠隔地の人とコミュニケーションしながら調理をする際に, 同じ味付けの料理を作ることが出来る. また, インタラクティブなマルチメディア料理本システムに本システムを導入すれば, 料理の著者と同じ味付けの料理を作れるであろう. 本研究では, 塩分濃度を測定するセンサを試作し, 遠隔地にあるキッチンを結んで調味する実験を行ったので報告する.

2. 塩味センサ

食材中のイオンは主に電離した食塩によって移動するので, 電気抵抗率は, 塩分濃度によって変化する. そこで, このセンサの電極に流れる電流を測定することで, 食材の塩分濃度を知ることができる. また, 電気抵抗は食材の温度の影響も受ける. 塩分濃度が高い

*1: お茶の水女子大学 人間文化研究科

*2: 筑波大学大学院 システム情報工学研究科

*3: お茶の水女子大学 理学部 情報科学科

*4: 筑波大学大学院 システム情報工学研究科

*1: Graduate School of Humanities and Sciences, Ochanomizu University

*2: Graduate School of Systems and Information Engineering, University of Tsukuba

*3: Department of Information Sciences, Faculty of Science, Ochanomizu University

*4: Graduate School of Systems and Information Engineering, University of Tsukuba

1: 遠隔地: 東京と函館

2: <http://hippo.med.hirosaki-u.ac.jp/sasakin/naoh/salthhealth.htm>

3: <http://www.hakumatsu.co.jp/Hakumatsu-HP/history.htm>

方が、電気抵抗値が低くなることが知られている。

そこで、鍋や食器に入っている液体状の料理の塩分濃度を測定するために、電気抵抗と温度を測定するセンサ (LM35DZ) を開発した。センサはエンジニアリング・プラスチックの細いパイプの先端に、塗料・電気絶縁材・接着剤として使用されているエポキシ樹脂を用いて電極プラグを接着したものである。どちらも 100 以上耐熱性がある。また内部に温度センサも設置した。100 以上耐熱性がある。

電極に流れる電流は、直列に接続した抵抗により電圧に変換する。また、温度センサからは、温度に比例した電圧値が出力される。これらの電圧値を AD 変換して、シリアルポート経由でパーソナルコンピュータ (PC) に取り込むユニットを、PIC-BASIC⁴ で作成した [5]。PIC-BASIC には多チャンネルの AD 変換器と、シリアル入出力が内蔵されている。AD 変換された電気抵抗と温度の数値情報は、それぞれを区別するアルファベットを行頭に付加して、交互に一行ずつ、シリアルポートから無手順で出力する。

試作した電極を使って、塩水の電気抵抗値、温度、濃度の関係を測定した。この一部を、図 1 に示す。この関係を利用して、PIC から送られる抵抗値と温度情報に対して、PC で補正計算を行い、実際の塩分濃度を計算する。

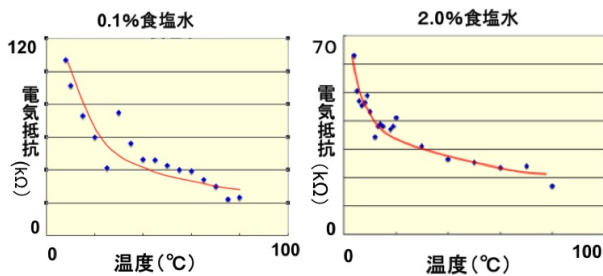


図 1 塩水の電気抵抗と水温の関係

Fig. 1 Relation between temperature, electrical resistance and concentration of salt in pure water.

3. 遠隔調味支援システム

次に、前説のデバイスにより得た塩分濃度を遠隔地にある 2 か所のキッチン間で伝達し、それぞれで同じ濃さの調味ができるシステムを試作した。

塩味センサで得られた塩分濃度の情報は、WWW サーバ上にテキストファイルとして格納し、遠隔地から参照する方式とした。本システムが実際の家庭などで利用されることを考慮すると、キッチン用 PC がグローバルアドレスを持つことは稀であるので、外

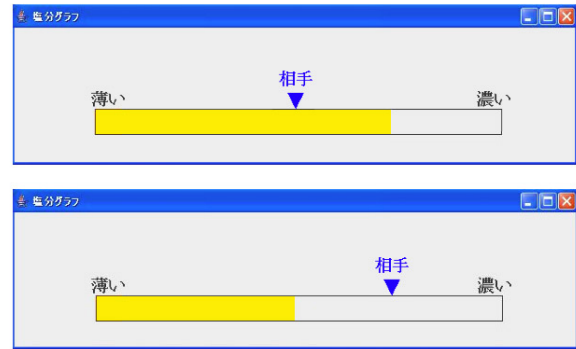


図 2 遠隔地キッチンの食材の塩分濃度を表示するバーグラフ。

Fig. 2 Graphical display of salinity of foods in distant kitchens.

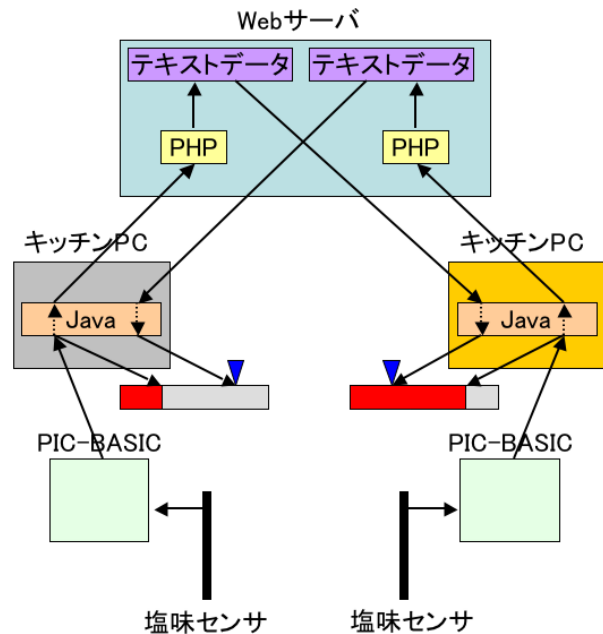


図 3 遠隔調味支援システムの全体図

Fig. 3 Overview of the remote seasoning support system.

部のサーバが必須であろうと考えた。また、一般に、HTTP だけは通過可能なようにファイアウォール設定されることが多いので、WWW サーバを利用することが適していると考えた。さらに WWW サーバを利用すれば、通常の WWW ブラウザでサーバの状態をモニターできるので、システムのデバッグなどが容易であるメリットもある。WWW サーバ上のテキストファイルに塩分情報を書き込むためには、PHP プログラムを作成し利用した。現在は単純に書き込む機能だけを提供しているが、将来はこの部分に、セキュリティ、データベース機能などを加えるような機能拡張が可能である。

遠隔地に置かれたキッチン用 PC には、それぞれ

4: 秋月電子製。BASIC 言語でプログラムできるワンチップコンピュータ。



図4 実際の表示例．相手側の映像と塩分濃度バーグラフが表示される．

Fig.4 Actual example of the display. Live view and salinity bar-graph.

Java プログラムが稼働している．これらは、シリアルポートから塩分濃度情報を取得し、WWW サーバに HTTP で接続して、PHP プログラムにデータを送信する．PHP プログラムでは、受け取ったデータを同じ Web 上にあるテキストファイルに書き込みを行う．遠隔地のキッチンのそれぞれ 2 カ所に対応した 2 個の、塩分濃度情報を記したテキストファイルがサーバに置かれている．

Java プログラムは、また、WWW サーバから遠隔地の塩分濃度情報を得て、それを画面にグラフィカルに表示する．これは、手元側と遠隔地側の塩分濃度を同時に表示させて簡単に両者を比較させることができるようなバーグラフ表示とした．これを表示する Java プログラムは、Web 上のテキストファイルを 100ms おきに読み込み、バーグラフを更新する．塩分情報の表示方式を図 2 に示す．遠隔地の塩分濃度はバー上部にある三角形で示し、手元側の塩分濃度をバーで示している．これらは塩分濃度が変化するとリアルタイムに表示が更新される．表示を更にわかりやすくするため、2 つの塩分濃度の差によりバーの色が変化するように工夫した．すなわち、差が小さければバーの色が黄色になり、大きければ赤色となる．また、差が非常に小さな値になったときにはそれを知らせるためのアラーム音が鳴る．これにより、調理者は画面を見なくても塩分濃度が近くなっていることを把握することができる．

4. 遠隔調味の実験

キッチンにコンピュータネットワークを組み込むことで、遠隔地とのコミュニケーションが実現できる．そこで、キッチンの場におけるコミュニケーションを支援する目的で、

本システムの有用性を確認するために、遠隔地の 2




図5 遠隔調味実験の様子．調理の手本を示しているキッチン（上）と、それを見ながら調理する遠隔地キッチン（下）．

Fig.5 Remote seasoning between distant kitchens with cooking instructor (upper) and learner (lower).

カ所のキッチン⁵に、本システムとビデオ対話システムを実装し、これを利用して遠隔地からの調理支援の実験を行った．ビデオ対話システムとしては、一般に配布されているソフトウェアである Skype を利用した．これにより映像と音声での対話を実現した．

このシステムにより、味噌汁を作る実験を行った．片方のキッチンで手本を示して、一方のキッチンでその指示に従い調理を行った．また、今回の実験では、同時進行で調理を行うので、食材の温度が同じであると仮定できたので、温度補正は行わず、電気抵抗値をそのまま交換した．作る味噌汁のレシピ、具材共に同じものを同量使い調理を進め、味噌の量を調整する場面で、本システムを利用して、バーグラフで味付けの濃さを調節した．

5. 検証

バーグラフにより味付け支援は分かり易く、容易に調味作業をすすめることが出来た．しかしながら、現在の塩味センサに問題があり、長時間の作業を進めるうちに測定値にばらつきが生じ、結果としては正確な調味の一致を行うことが出来なかった．実験後に塩味

5: お茶の水女子大学 (東京都文京区) と筑波大学 (茨城県つくば市) に設置したキッチン

センサ部分を調査したところ、絶縁性能が劣化しており、絶縁体部分から食材が染み込み正確な抵抗値を測定できなくなっていた可能性が判明した。今後は防水性の高い電極を検討する必要があると考えている。

また、予備実験において、長時間塩味センサを使用すると、センサの電極部分から電気分解による気泡が発生する現象も確認されている。気泡により電気抵抗値が変化するため、このこともセンサの精度に影響を与えている可能性がある。今後はセンサに加える電圧を PIC で制御して、測定時のみ電流を流すよう改良し、電気分解を極力減らす必要があると考えている。

システムの表示部分については、塩分濃度を示すバーグラフの上にビデオ映像を出したことで、映像と音声により実際に対面した状況に近い状態で調理支援ができた。バーグラフの表示は、目標地点がわかりやすく、表示がシンプルで見やすいという意見があった。また、バーグラフが一致したときには、相手側が示している目標地点に到達したことを音で知らせる機能により、グラフバーを常時確認する必要がなく、手元の作業に集中して調理できることが確認できた。塩味センサがあることで安心感が得られ、初心者でも楽しく調理できるシステムになると考えている。

その一方で、濃度目標地点の印も、頻繁に更新されるために、定位置にとどまらず、正確な濃度が相手に伝わらないという問題点もあった。目標地点のバーが微妙ながら動くため、戸惑う場面が見受けられた。手本の値を指定した後は、更新せず保持する機能が必要であろう。

今回のシステムでは、塩味センサを手を持ちながら調理を進める必要があった。塩味センサが鍋の取っ手や、菜箸にあらかじめついていれば、より調理がしやすく、また正確に濃度を計測できることが可能になるであろう。

6. まとめと今後の課題

遠隔地にあるキッチンで、同じ塩味の調理を行うことを支援する目的で、ネットワークで塩味情報を交換できるシステムを開発した。本システムは、液状の食材の電気抵抗と温度を測定し、この情報をネットワーク経由で交換し、遠隔地と手元の塩分情報をグラフィカルに表示するシステムである。

本システムを実際の調理で試用したところ、塩味センサ部分に改良の余地があるものの、ネットワーク機能と濃度表示機能が有用であることを確認できた。

今後は、塩味センサ部分の改良を行い、表示方式にも改良を加え、さらに実用性の高いシステムの構築を目指したい。また、ネットワークや DVD などで提供される料理指導コンテンツと連携することで、料理専



図 6 鍋に塩分センサを入れて測定している様子。

Fig. 6 Measuring salinity of soup in a pot.

門家が意図したとおりの味付けを作るシステムの実現も計画している。

謝辞

本件研究は、科学研究費補助金 (基盤研究 C および基盤研究 B) および、クリナップ (株) からの研究奨励金の支援を受けた。ここに記して謝意を表す。

参考文献

- [1] 浜田玲子, 宮澤寛, 鈴木幸敏, 岡部淳, 佐藤真一, 坂井修一, 椎尾一郎: コンピュータ強化キッチンによるインタラクティブ調理支援, 第 13 回インタラクティブシステムとソフトウェアに関するワークショップ (WISS 2005), No. 38, pp. 49-52 (2005), 日本ソフトウェア学会研究会資料シリーズ.
- [2] Siio, I., Mima, N., Frank, I., Ono, T. and Weintraub, H.: Making Recipes in the Kitchen of the Future, in *Extended abstracts of the 2004 conference on Human factors and computing systems*, pp. 1554-1554, ACM Press (2004).
- [3] 椎尾一郎, 美馬のゆり, Frank, I., 小野哲雄, Weintraub, H.: Kitchen of the Future: レシピ作成を支援するキッチン, 情報処理学会シンポジウムシリーズ, インタラクショナル論文集, Vol. 2004, No. 5, pp. 237-238 (2004).
- [4] 日本専売公社村上 正祥: 最古の調味料・塩, 週刊朝日百科 130. 世界の食べもの・テ - マ編, pp. 258-262 (1983).
- [5] 松原拓也: わかるマイコン電子工作公式 PIC-BASIC 活用ブック, 電波新聞社 (2005).
- [6] 日本味と匂学会: 味のなんでも小事典・甘いものはなぜ別腹, 講談社 (2004).